

しまね学生インターンシップ(2019春期) 実施報告アンケート集計結果【受入事業所】

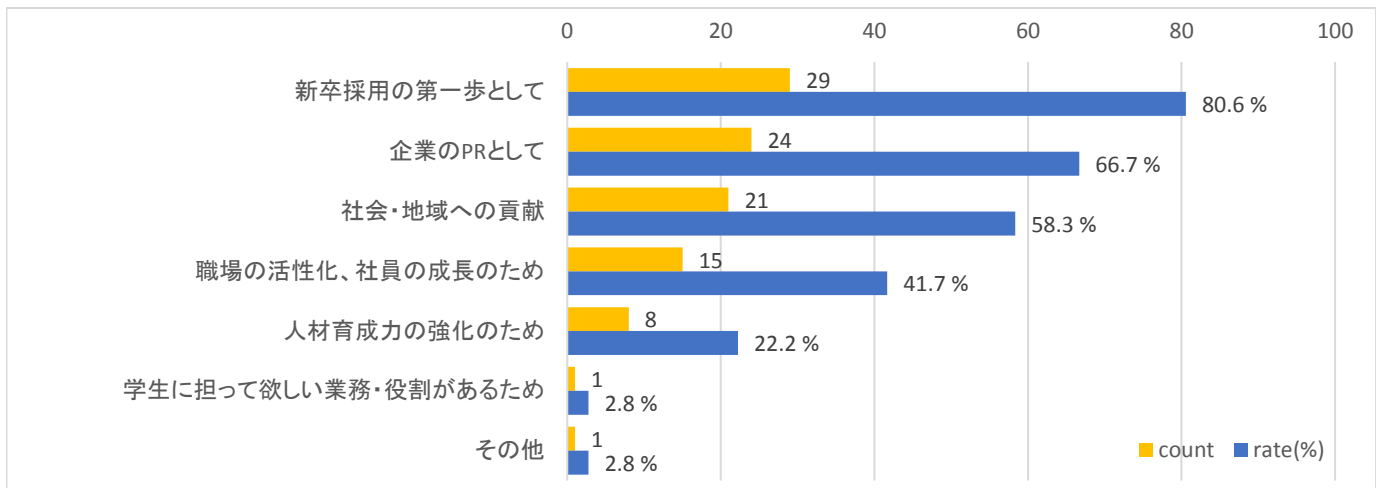
インターンシップ申込事業所数:111社
マッチング(受入)事業所数 :38社

回答率:36/38社 94.7%
回答データ:36件

問1 インターンシップを受入れた主な目的として該当するものを選択してください。(複数回答可)

	count	rate(%)
1. 企業のPRとして	24	66.7
2. 新卒採用の第一歩として	29	80.6
3. 学生に担って欲しい業務・役割があるため	1	2.8
4. 社会・地域への貢献	21	58.3
5. 職場の活性化、社員の成長のため	15	41.7
6. 人材育成力の強化のため	8	22.2
7. その他	1	2.8
合計	99	

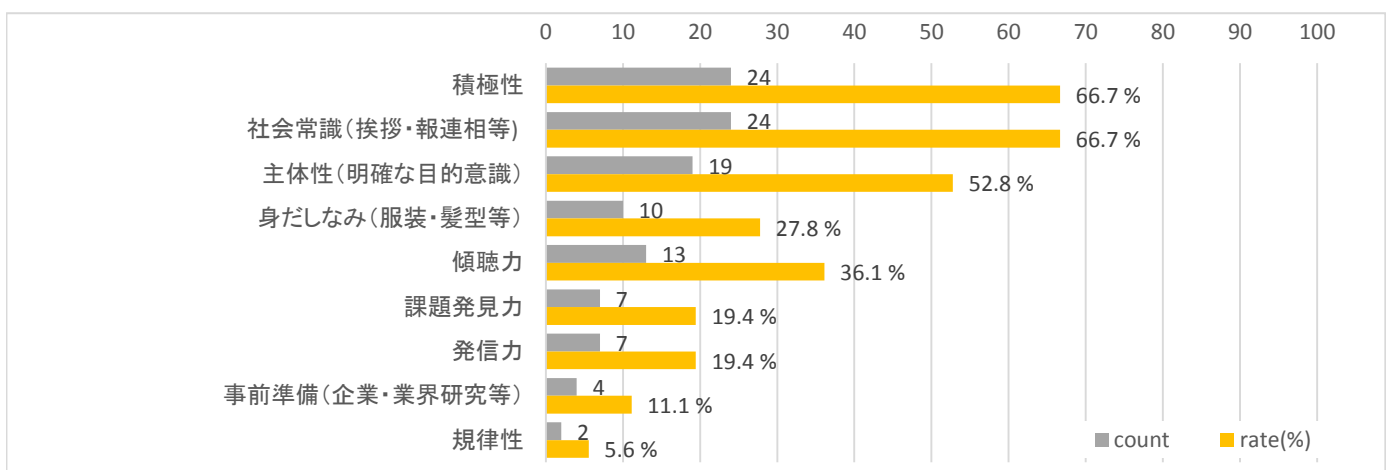
※算出方法:選択数÷36×100(%)
小数点以下2桁四捨五入



問2 参加学生に求めることについてお伺いします。特に該当するものを3つ選択してください。

	count	rate(%)
1. 事前準備(企業・業界研究等)	4	11.1
2. 社会常識(挨拶・報連相等)	24	66.7
3. 身だしなみ(服装・髪型等)	10	27.8
4. 積極性	24	66.7
5. 主体性(明確な目的意識)	19	52.8
6. 課題発見力	7	19.4
7. 発信力	7	19.4
8. 傾聴力	13	36.1
9. 規律性	2	5.6
合計	110	

※算出方法:選択数÷36×100(%)
小数点以下2桁四捨五入



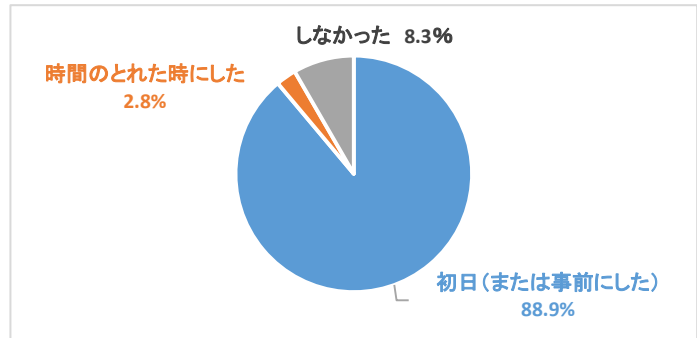
しまね学生インターンシップ(2019春期) 実施報告アンケート集計結果【受入事業所】

問3 受入期間中、インターンシップの参加学生を直接指導する担当者はいましたか？

	count	rate(%)
いた	35	97.2
いなかった	1	2.8
合計	36	100.0

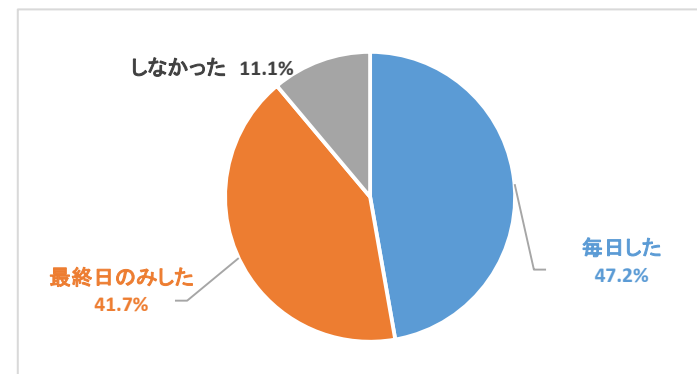
問4-1 インターンシップのプログラムについて【打合せ】 学生との目的・目標の設定についての打合せ

	count	rate(%)
初日(または事前)にした	32	88.9
時間の取れた時にした	1	2.8
しなかった	3	8.3
合計	36	100.0



問4-2 インターンシップのプログラムについて【振り返り】 学生との振り返り・フィードバック

	count	rate(%)
毎日した	17	47.2
最終日のみした	15	41.7
しなかった	4	11.1
合計	36	100.0

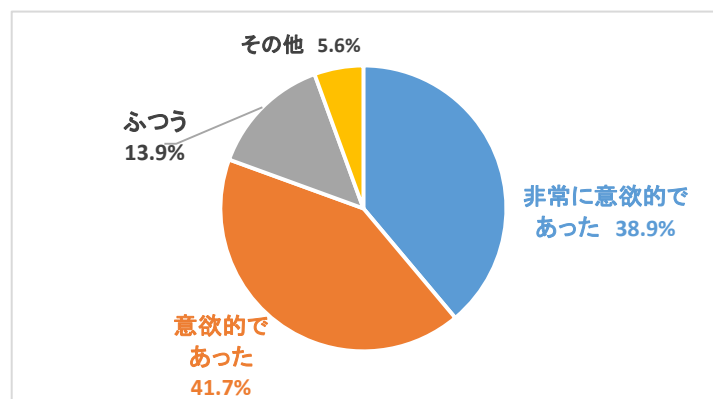


問5 今回受入れていただいた学生の実習態度はいかがでしたか？

	count	rate(%)
非常に意欲的であった	14	38.9
意欲的であった	15	41.7
ふつう	5	13.9
その他	2	5.6
合計	36	100.1

*回答の構成比は小数第2位を四捨五入しているため、
合計は必ずしも100%にはなりません

※理由についてはコメント集を参照



問6 貴事業所にとって、今回のインターンシップ受入れはいかがでしたか？

	count	rate(%)
満足している	22	61.1
少し満足している	9	25.0
どちらともいえない	3	8.3
あまり満足していない	2	5.6
満足していない	0	0.0
合計	36	100.0

※理由についてはコメント集を参照

